



ФЕДЕРАЛЬНАЯ СЛУЖБА
ГОСУДАРСТВЕННОЙ СТАТИСТИКИ

Инвестиционная деятельность в Республике Мордовия



за январь – декабрь 2021 года



ОБЪЕМ ИНВЕСТИЦИЙ В ОСНОВНОЙ КАПИТАЛ

ЯНВАРЬ - ДЕКАБРЬ
2021 ГОДА

Инвестиции в основной капитал по полному кругу хозяйствующих субъектов

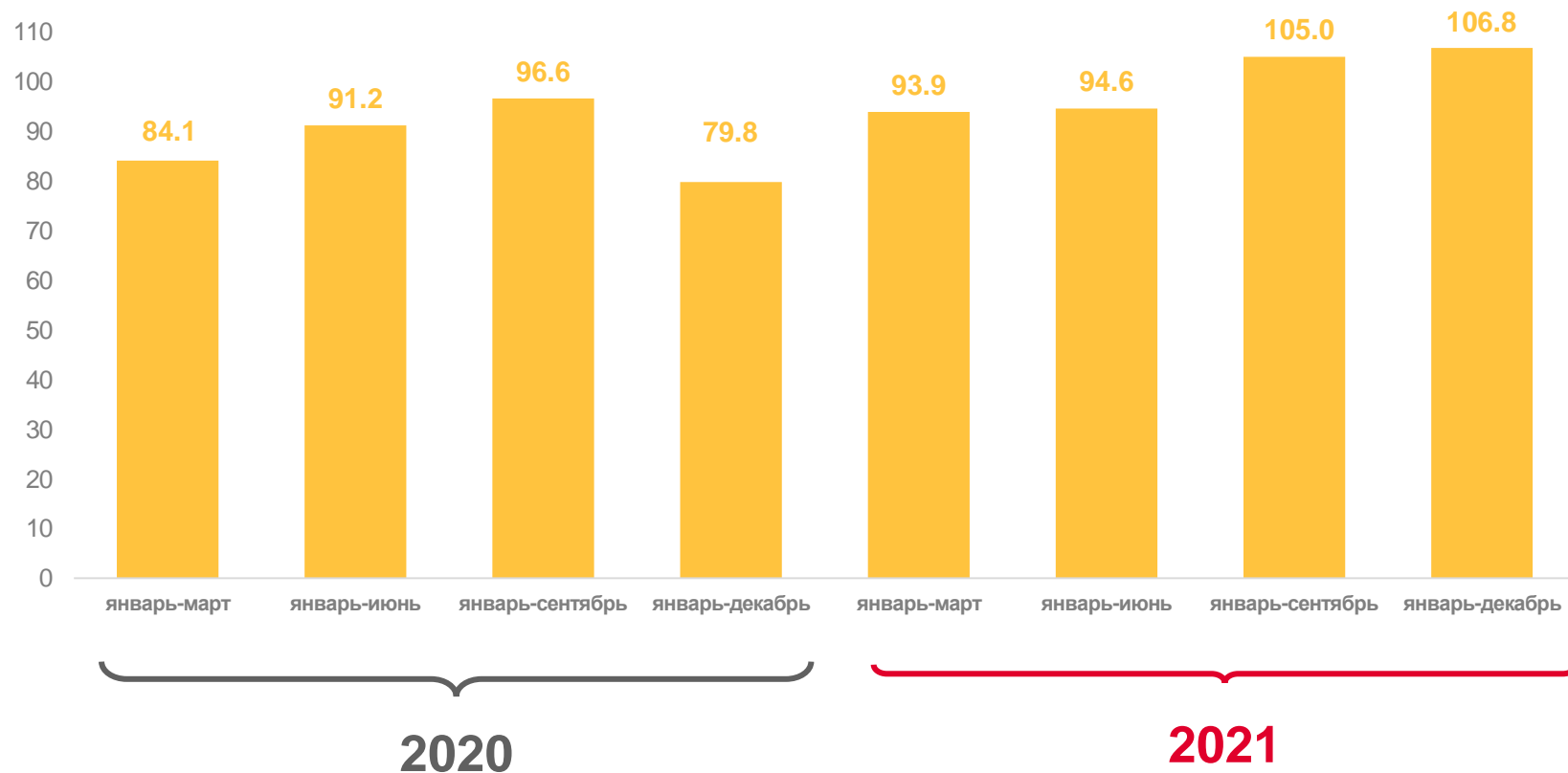
49 690,2

млн.рублей

Изменение, в % к 2020 году,
в сопоставимых ценах

106,8

в % к предыдущему периоду в сопоставимых ценах

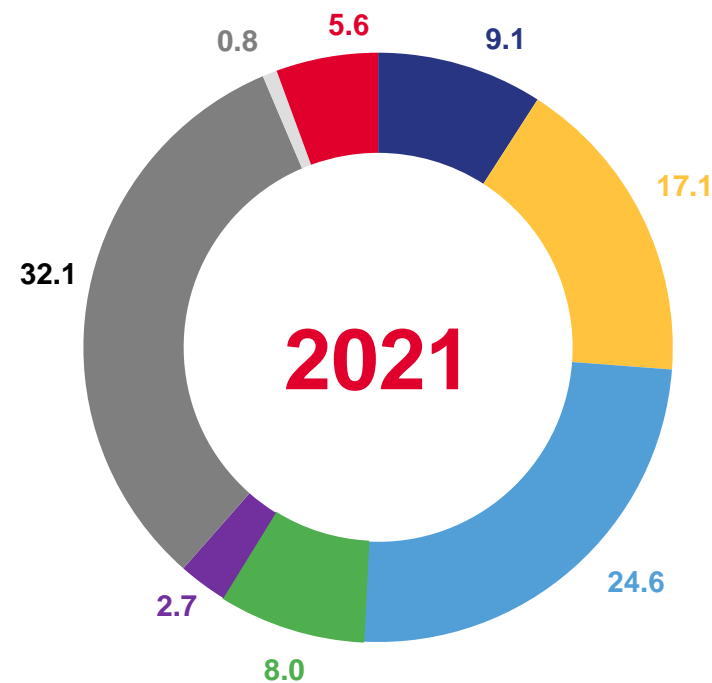
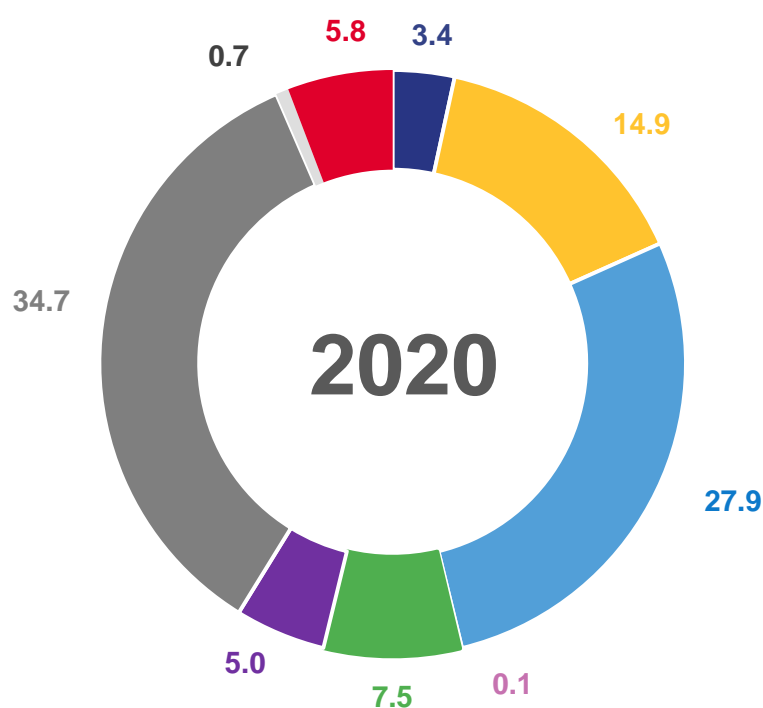













ВИДОВАЯ СТРУКТУРА ИНВЕСТИЦИЙ В ОСНОВНОЙ КАПИТАЛ

(без субъектов малого предпринимательства и объема инвестиций, не наблюдаемых прямыми статистическими методами)

% К ИТОГУ



-  Жилые здания и помещения
-  Расходы на улучшение земель
-  Прочие машины и оборудование, включая хозяйственный инвентарь и другие объекты
-  Здания (кроме жилых)
-  Транспортные средства
-  Объекты интеллектуальной собственности
-  Сооружения
-  Информационное, компьютерное и телекоммуникационное оборудование
-  Прочие инвестиции





ИНВЕСТИЦИИ В ОСНОВНОЙ КАПИТАЛ

ЯНВАРЬ-ДЕКАБРЬ 2021 г., В % К ЯНВАРЮ-ДЕКАБРЮ 2020 ГОДА В СОПОСТАВИМЫХ ЦЕНАХ

Муниципальные районы Республики Мордовия
с наибольшими и наименьшими значениями

